



**OWANDY-RX** *PORTABLE*

**MENOR PESO PARA MEJORES IMÁGENES**  
**SISTEMA PORTÁTIL DE RAYOS X DENTAL**

# OWANDY-RX<sup>PORTABLE</sup>

## ALTÍSIMA CALIDAD DE IMAGEN

Resolución de imagen excepcionalmente alta gracias a su punto focal de 0.3 mm

## FÁCIL DE USAR

Toma imágenes rápidamente aplicando valores predefinidos del paciente y de sus dientes

## LIGERO Y COMPACTO

Puede manejarse con una sola mano

## BATERÍA POTENTE

Escanea hasta 300 veces con una sola carga

## CORRIENTE POTENTE

Excelente calidad de imagen gracias a la corriente anódica de 3mA

## CARGA INALÁMBRICA

Sólo hay que cargar Owandy-RX Portable colocándolo en el soporte





### FÁCIL DE USAR

Los parámetros se muestran de forma sencilla para **facilitar su uso**: nivel de batería, tipo de examen y paciente, emisión de rayos X, kV, mA... También puede configurar **Owandy-RX Portable** según sus necesidades gracias a la función "MEMO".



### LIGERO

Con un peso de 1,8 kg, **Owandy-RX Portable** es uno de los equipos de rayos X más ligeros del mercado. Por lo tanto, es fácil de manejar y de posicionar.



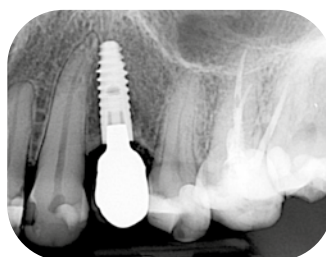
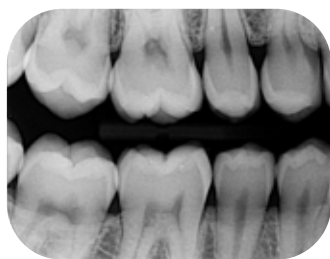
### BATERÍA DE LARGA DURACIÓN

¡Con una carga se pueden tomar hasta **300 imágenes!**



### IMÁGENES DE ALTA DEFINICIÓN

Gracias a su **punto focal de 0.3 mm**, obtendrá imágenes de alta calidad, tanto con sensor como con placas.

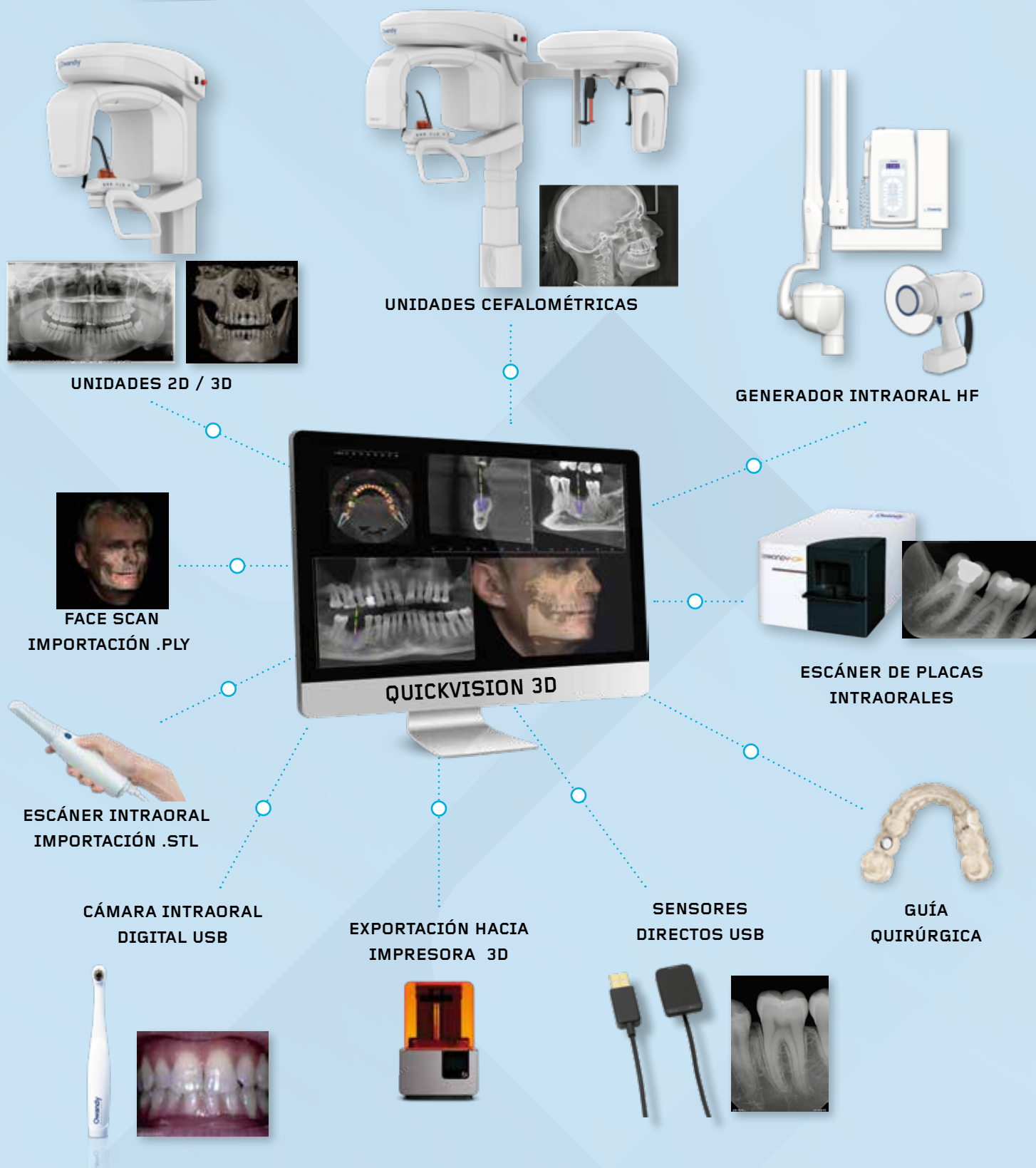


## Características técnicas

Tubo de rayos X	CEI
kV/mA	70kV / 3mA
Punto focal	0.3 mm
Filtración total	1.5mm Al
Tensión de entrada del cargador de batería	100-240V / 50~60Hz
Tensión de la batería	24.2V
Peso	1.8 kg
Opciones	Protección contra retrodispersión Colimador rectangular (30x40mm, 20x30 mm)

# DIGITAL WORKFLOW OWANDY RADIOLOGY

## UNA GAMA COMPLETA PARA RESPONDER A SUS NECESIDADES



Calle Velázquez 64 planta 7, puerta IZQ - 28001 MADRID - ESPAÑA

Tel.: +34 912 534 332 - info@owandy.es - www.owandy.es