



OWANDY-RX PORTABLE

DES IMAGES DE QUALITÉ INÉGALABLE,
LA LÉGÈRETÉ EN PLUS.

GÉNÉRATEUR PORTABLE DE RAYONS X

OWANDY-RX PORTABLE

QUALITÉ D'IMAGE INÉGALÉE

Résolution d'image exceptionnelle
grâce à son foyer de 0,3 mm

SIMPLE D'UTILISATION

Prenez des radios en appliquant
les paramètres prédéfinis

LÉGER & COMPACT

Peut être utilisé
avec une main
seulement

BATTERIE PUISSANTE

Jusqu'à 300 clichés avec
une seule charge

COURANT PUISSANT

Excellente qualité d'image
grâce au courant d'anode 3mA

CHARGEUR SANS FIL

Se charge simplement
en le plaçant sur le socle





SIMPLE D'UTILISATION

Les paramètres sont affichés de façon simple afin de **faciliter l'utilisation** : niveau de batterie, type d'examen et de patient, émission des rayons X, kV, mA...

Vous pouvez également paramétrer l'**Owandy-RX Portable** selon vos besoins grâce à la fonction "MEMO".



POIDS PLUME

Pesant 1,8kg, l'**Owandy-RX Portable** est l'un des appareils à rayons-X le plus léger du marché. Il est donc **facile à manipuler** et à positionner.



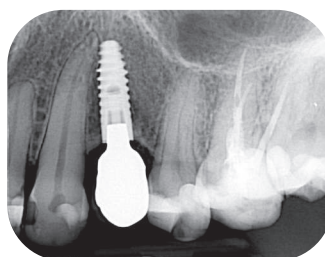
BATTERIE LONGUE DURÉE

Réalisez jusqu'à **300 images** avec une seule charge !



IMAGES HAUTE DÉFINITION

Grâce à son **point focal de 0.3mm**, obtenez des images d'une qualité inégalable, aussi bien avec un capteur que des plaques.



Caractéristiques techniques

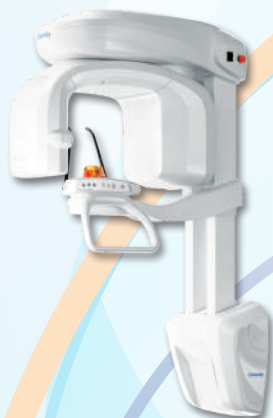
Tube à rayons X	CEI
kV/mA	70kV / 3mA
Foyer	0.3 mm
Filtration totale	1.5mm Al
Tension d'entrée du chargeur	100-240V / 50~60Hz
Voltage de la batterie	24.2V
Poids	1.8 kg
Options	Disque anti rétro diffusion Collimateur rectangulaire (30x40mm, 20x30 mm)

DIGITAL WORKFLOW OWANDY RADIOLOGY

UNE GAMME COMPLÈTE POUR RÉPONDRE À VOS BESOINS

UNITÉS CÉPHALOMÉTRIQUES


UNITÉS 2D/3D



GÉNÉRATEUR INTRAORAL HF



SCANNER DE PLAQUES INTRAORALES



EXPORT VERS IMPRIMANTE 3D




GUIDE CHIRURGICAL



CAPTEURS DIRECTS USB



SCANNER INTRAORAL 3D



FACE SCAN IMPORT .PLY

